


6 PUNTI FONDAMENTALI PER LA TUA SICUREZZA



Quali sono i rischi?
Come posso proteggermi?

IDENTIFICAZIONE DI SICUREZZA

- Comunicare informazioni di divieto, obbligo, cautela, evacuazione, antincendio ed emergenza
- Informare i dipendenti



Il tubo o il macchinario è isolato?

LOCKOUT/TAGOUT

- Isolare punti pericolosi di controllo dell'energia, comprese valvole, leve, pulsanti, ecc.
- Evitare fratture, lesioni, amputazioni, ustioni e scosse



Questo tubo è pericoloso?

MARCATURA DI TUBI

- Identificare tubi che trasportano contenuti pericolosi
- Richiamare l'attenzione di dipendenti, appaltatori terzi e soccorritori



Posso utilizzare questa risorsa?

MARCATURA VISIVA

- Comunicare sul macchinario stesso se è idoneo all'uso
- Evitare incidenti con macchinari non ispezionati



È sicuro camminare qui?

MARCATURA DI AREE

- Aree di magazzini, banchine di carico, vie di circolazione, attrezzature di emergenza
- Marcatura Lean/5S, meno collisioni tra veicoli e pedoni, risposta efficiente alle emergenze



Come contenere potenziali fuoriuscite e sversamenti?

CONTROLLO DI FUORIUSCITE E SVERSAMENTI

- Controllare fuoriuscite e sversamenti prima che si estendano
- Evitare scivolamenti, cadute e danni ambientali

Programmi di Lockout/Tagout. Perché attuarli?

Minori tassi di infortunio e relativi costi I dati dell'Unione europea dimostrano che il 10–15% di tutti gli infortuni mortali sul luogo di lavoro e il 15–20% di tutti gli incidenti sono legati alla manutenzione. Tra gli infortuni comuni vi sono fratture, lesioni, amputazioni, ustioni e scosse. In ragione della gravità di molti incidenti associati agli interventi di manutenzione, i costi derivanti dagli infortuni possono essere esorbitanti.

Minor tempo di inattività, maggiore produttività. Un programma LOTO ben organizzato, che comprenda fonti di energia chiaramente identificate, procedure semplici da attuare e strumenti di bloccaggio prontamente accessibili, può accelerare notevolmente le attività di manutenzione e riparazione. Gli addetti possono evitare operazioni dispendiose in termini di tempo come l'individuazione di tubazioni e circuiti elettrici per verificare i punti di controllo dell'energia appropriati. Di conseguenza, l'intervento di manutenzione viene concluso in maniera più efficiente, si riduce il tempo di inattività e i macchinari vengono tenuti ai massimi livelli prestazionali.

Minori costi indiretti. Gli incidenti possono avere effetti notevoli sulla programmazione e la produttività del lavoro del sito interessato. L'avvio inatteso di un'apparecchiatura può anche provocare danni considerevoli al macchinario stesso, aggiungendo la spesa della riparazione e della sostituzione dell'apparecchiatura al costo complessivo dell'incidente.

Migliori prassi di sicurezza. La procedura di lockout/tagout è diventata una migliore prassi di sicurezza universalmente riconosciuta in molti settori ed è un requisito di legge negli Stati Uniti.

Brady: la soluzione LOTO completa. Approccio completo a un controllo efficace dell'energia attraverso verifiche, identificazione delle fonti di energia e acquisto di dispositivi dedicati, elaborazione di istruzioni, formazione e attuazione.





BRADY: LA SOLUZIONE LOTO COMPLETA

Analisi del sito* e Consulenza in materia di sicurezza	Identificazione delle fonti di energia	Scelta dei dispositivi LOTO appropriati	Assistenza nella preparazione delle istruzioni operative	Strumenti di formazione e sensibilizzazione del personale
--	--	---	--	---



Consulta le informazioni tecniche di utilizzo



Scegliete il lucchetto giusto per la vostra applicazione



	Sicurezza compatto	Sicurezza a cavo compatto	Sicurezza standard	Sicurezza interamente in nylon	Sicurezza corpo lungo
Pagina	20	21	19	19	19
Applicazione principale	Elettrico Apparecchiature pronte al lockout	Elettrico Apparecchiature pronte al lockout	Sicurezza industriale	Elettrico	Sicurezza industriale
Caratteristica principale	Compatto e leggero	Compatto e leggero	Corpo non conduttivo	Corpo non conduttivo Non genera scintille	Corpo non conduttivo Non genera scintille
Vantaggio principale	Ideale per piccoli dispositivi, quadri elettrici e apparecchiature pronte al lockout	Ideale per piccoli dispositivi, quadri elettrici e apparecchiature pronte al lockout	Nessun rischio di scosse elettriche	Nessun rischio di scosse elettriche	Etichette bilingue
Materiale del corpo	Nylon	Nylon	Nylon	Nylon	Nylon
Arco (} solo su richiesta)					
Acciaio inossidabile					
Acciaio temperato			38/(75)		38
Nylon				38	(38)
Alluminio	25/38/50/75		(38/75)		(38)
Ottone					
Acciaio rivestito di nylon					
Cavo in acciaio rivestito in PVC		200/400			
Diametro	4,7	4,7	6,5	6,5	6,5
Colori (} solo su richiesta)					
Rosso	*	*	*	*	*
Giallo	*	*	*	*	*
Nero	*	*	*	*	*
Blu	*	*	*	*	*
Verde	*	*	*	*	*
Arancione	*	*	*	*	*
Grigio	*	*	*	*	(*)
Bianco	*	*	*	*	(*)
Marrone	*	*	*	*	(*)
Viola	*	*	*	*	(*)
Tipi di chiave					
KD (Chiavi diverse)	*	*	*	*	*
KA (Chiavi uguali)	*	*	*	*	*
MK (Chiave master)	*	*	*	*	*
GMK (Chiave master generale)	*	*	*	*	*
Rintracciabilità delle chiavi	*	*	*	*	*
N. di chiavi per KD	1	1	1	1	1
N. di chiavi per KA/MK/GMK	2	2	2	2	2
Ritenuta della chiave	*	*	*	*	*
N. di pistoncini	5	5	6	6	6
Incisione					
Fronte	*	*	*	*	*
Retro	*	*	*	*	*
Lato	*	*	*	*	*
Fondo	*	*	*	*	*
Chiave	*	*	*	*	*
Etichette fornite	EN/FR	EN/FR	EN/FR	EN/FR	EN/FR, EN/ES
Abbinabile con					
Sicurezza compatto	*	*	*	*	*
Sicurezza a cavo compatto	*	*	*	*	*
Sicurezza standard	*	*	*	*	*
Sicurezza interamente in nylon	*	*	*	*	*
Sicurezza corpo lungo	*	*	*	*	*
Alluminio compatto	*	*	*	*	*
Interamente in alluminio	*	*	*	*	*
Protezione e sicurezza	*	*	*	*	*

(*) : Dimensione / colore disponibile soltanto su richiesta

Scegliete il lucchetto giusto per la vostra applicazione



Alluminio compatto	Interamente in alluminio	Protezione e sicurezza	Acciaio	Ottone
24	23	22	25	22
Per esterni e apparecchiature pronte al lockout	Per esterni	Applicazioni esclusivamente elettriche	Ambienti con condizioni fisiche difficili	Ambienti infiammabili ed esplosivi
Compatto e leggero	Resistente a temperature elevate	Anima interamente in alluminio con arco in acciaio, completamente rivestito in nylon	Piastrine del corpo immerse una per una in un bagno di rivestimento	Materiale in ottone
Ideale per piccoli dispositivi e apparecchiature pronte al lockout	Resistente a temperature elevate	Massima resistenza fisica e isolamento dalle scosse elettriche	Protezione antiruggine superiore	Resistente alle scintille
Alluminio	Alluminio	Alluminio rivestito di nylon	Acciaio	Ottone
20/38/51 (75)				
25/40/50/75	25/40/75			21
		38/75		
4,7	6,5	6,5	7	6,5
•	•	•	•	•
•	•	•	•	•
•	•	•	•	•
•	•	•	•	•
•	•	•	•	•
•	(*)	•	•	•
			•	
(*)	(*)	(*)	•	
(*)	•	(*)	•	
•	•	•	•	•
•	•	•	•	•
•	•	•	•	•
•	•	•	•	•
•	•	•	•	•
1	2	1	1	2
2	2	1	2	2
•	(su richiesta)	• (su richiesta senza ritenuta della chiave)	•	(su richiesta)
5	6	6	5	4
•	•	•	•	•
•	•	•	•	•
•	•	•	•	•
•	•	•	•	•
•	•	•	•	•
		EN/FR/ES		
•	•			
•	•			
•	•			
•	•			

SISTEMI DI PERSONALIZZAZIONE DELLE CHIAVI E DELLE INCISIONI

TIPI DI CHIAVE



Chiavi diverse (codici in questa brochure)

I lucchetti Brady, se acquistati di serie, sono forniti con "chiavi diverse". Ciò significa che la chiave di un lucchetto non dovrebbe aprirne un altro. I lucchetti Brady utilizzano cilindri a 5 o 6 pistoncini per garantire livelli di sicurezza elevati. Cilindri e chiavi sono realizzati con lavorazioni di precisione nel rispetto di standard estremamente rigorosi. Ciò consente di offrire un maggior numero di chiavi uniche rispetto ad altri lucchetti con lo stesso numero di pistoncini, il che rende fortemente improbabile che si riceva un duplicato. Per garantire che ogni lucchetto sia diverso, è possibile mantenere traccia dei lucchetti forniti a un cliente in modo che ogni lucchetto Brady ricevuto sia diverso dagli altri (per ulteriori informazioni, rivolgersi al proprio distributore Brady).

*I lucchetti compatti con cavo sono disponibili di serie sia con chiavi diverse che con chiavi uguali – consultare pagina 21



Chiavi uguali (su richiesta)

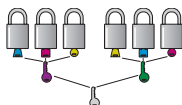
Se le chiavi sono uguali, tutti i lucchetti di una serie possono essere aperti con la stessa chiave. Tale possibilità si rivela utile quando si assegnano più lucchetti a un solo operatore.

*I lucchetti compatti con cavo sono disponibili di serie sia con chiavi diverse che con chiavi uguali – consultare pagina 21



Chiave master (su richiesta)

Una chiave master permette di aprire più lucchetti forniti con chiavi diverse. Ciò permette al supervisore di rimuovere facilmente un lucchetto in caso di emergenza. Affinché gli operatori mantengano un controllo esclusivo, le chiavi master dovrebbero essere tenute in un luogo sicuro accessibile soltanto alla direzione.



CHIAVE master generale (su richiesta)

Il sistema basato sulla chiave master può essere esteso a vari gruppi di operatori. In tal modo, ogni gruppo di operatori dispone di una chiave master e tutti i lucchetti di tutti i gruppi possono essere aperti, se necessario, con una chiave master "generale".



INCISIONE LASER: PERSONALIZZATE I VOSTRI LUCCHETTI

Se i lucchetti di un sistema di sicurezza sono assegnati a un unico operatore, è possibile stampigliarli il nome della persona. In tal modo, i lucchetti non verranno mai confusi dai vari operatori e sarà possibile identificarli con chiarezza.

È inoltre possibile scrivere sul corpo la funzione di alcuni lucchetti o numerarli, se necessario.

Siamo in grado di eseguire per voi ogni tipo di incisione sui lucchetti in modo che riceviate esattamente il prodotto che desiderate.

Informazioni da fornire:

- Zona da stampare (fronte, retro, lato sinistro, lato destro...)
- Dimensioni incisione:
 - Standard: altezza 4mm per lucchetti standard, altezza 3mm per lucchetti compatti
 - XL: altezza 6 mm per lucchetti standard, altezza 4mm per lucchetti compatti
- dxf, ai, plt, o eps-file per incisione del logo

Se vi occorrono ulteriori informazioni, saremo lieti di illustrarvi le varie possibilità.



LOCK BOX DI GRUPPO SAFETY REDBOX™

Lock box di gruppo montabile a parete con sistema a sgancio rapido per una maggiore portabilità. Fornita con una comoda staffa di montaggio a parete: per riporre, segnalare ed eseguire prontamente il lockout ogniqualvolta è necessario; il sistema di sgancio rapido permette di portare la SAFETY REDBOX™ dove occorre; la SAFETY REDBOX™ può anche essere bloccata in posizione durante gli interventi di lockout; il coperchio è incernierato longitudinalmente in modo che la lock box si possa aprire agevolmente rendendola prontamente accessibile anche quando è montata a parete. I dispositivi necessari per le specifiche esigenze di isolamento del macchinario possono essere. Direttamente riposti nel lock box. Comodo meccanismo di chiusura a pulsante per tener chiuso il coperchio. Corsore interno per fissare la SAFETY REDBOX™ alla staffa a parete. Contiene fino a 12 lucchetti di sicurezza. Rimane chiusa finché tutti i lucchetti non vengono rimossi. Realizzata in acciaio heavy duty verniciato a polvere per una resistenza superiore alla ruggine. Progettata per resistere a un'ampia gamma di condizioni ambientali.



Codice	Materiale	Colore	Altezza (mm)	Larghezza (mm)	Profondità (mm)	Max nr di lucchetti	Imballo
145579	Acciaio verniciato a polvere	Rosso	170,18	241,3	96,52	12	1
145580	Acciaio verniciato a polvere	Giallo	170,18	241,3	96,52	12	1



LOCK BOX DI GRUPPO

Per situazioni di lockout di gruppo che comportano un gran numero di operatori e apparecchiature. Dopo aver bloccato un macchinario o un processo, l'una o più chiavi del macchinario vengono poste in una lock box. Ogni membro autorizzato della squadra applica un dispositivo di tagout o un lucchetto personale alla lock box comune. Garantisce che nessun operatore abbia accesso alla lock box a meno che TUTTI gli operatori non abbiano rimosso il proprio lucchetto o cartellino

Codice	Materiale	Colore	Altezza (mm)	Larghezza (mm)	Profondità (mm)	Max nr di lucchetti	Imballo
45190	Lamiera di acciaio dolce	Blu	152	227	88,9	13	1
65672	Lamiera di acciaio dolce	Giallo	152	227	88,9	1	1
65699	Lamiera di acciaio dolce	Rosso	152	227	88,9	13	1



BOX COMBO PER LUCCHETTI / LOCKOUT DI GRUPPO

Pratico box con sezione per riporre i dispositivi e sezione per il lockout di gruppo. Realizzata in acciaio heavy duty verniciato a polvere per una resistenza superiore alla ruggine. La sezione per il lockout di gruppo ha una finestrella in lexan trasparente con fessura per la chiave. Dimensione piccola: La sezione per riporre i lucchetti può contenerne circa 50. 17 fori per lucchetti nel coperchio. Dimensione grande: La sezione per riporre i lucchetti può contenerne circa 125. 34 fori per lucchetti nel coperchio.

Codice	Specifiche	Colore	Altezza (mm)	Larghezza (mm)	Profondità (mm)	Imballo
105716	Lock box metallica piccola	Rosso	162	300	67,7	1
105717	Lock box metallica grande	Rosso	229	381	229	1



LOCK BOX ULTRACOMPATTA

Facilmente trasportabile, in grado di contenere una toolbox/borsa, con design resistente e compatto. Comodo contenitore con staffa per montaggio a parete e sistema di apertura/chiusura a pressione (meccanismo inverso per una maggiore sicurezza). Alloggiamenti per 12 lucchetti per un lockout di gruppo efficace. Spazio interno per 6 lucchetti per un isolamento efficiente delle fonti di energia. Coperchio incernierato trasparente per rendere visibile il contenuto della lock box. 3 ganci per riporre comodamente le chiavi

Codice	Specifiche	Colore	Altezza (mm)	Larghezza (mm)	Profondità (mm)	Imballo
149173	Lock box di gruppo ultracompatta	Rosso	144,78	101,6	68,58	1
149172	Lock box ultracompatta + 6 lucchetti gialli con chiavi uguali	Rosso	144,78	101,6	68,58	1
149176	Lock box ultracompatta + 6 lucchetti gialli con chiavi diverse	Rosso	144,78	101,6	68,58	1
149175	Lock box ultracompatta + 6 lucchetti rossi con chiavi diverse	Rosso	144,78	101,6	68,58	1
149174	Lock box ultracompatta + 6 lucchetti rossi con chiavi uguali	Rosso	144,78	101,6	68,58	1



BOX PER LOCKOUT DI GRUPPO DA PARETE

Stampata a iniezione con polimeri Isoplast, estremamente robusta e resistente. Eccellente resistenza a calore e sostanze chimiche, anticorrosione. La fessura frontale consente l'inserimento delle chiavi quando la lock box è chiusa. Le finestrelle in policarbonato trasparente permettono di vedere il contenuto. Preforata sul retro per una facile installazione a parete. Binari contenenti fino a 8 lucchetti (non forniti). Lock box fornita con 6 ganci all'interno per chiavi, lucchetti, ecc.



Codice	Specifiche	Colore	Altezza (mm)	Larghezza (mm)	Profondità (mm)	Imballo
50938	Lock box in plastica	Rosso	157,48	101,6	139,7	1
50939	Ganci aggiuntivi	Nero	-	-	-	12

BOX METALLICA PER LOCKOUT DI GRUPPO DA PARETE

Realizzata in resistente acciaio verniciato a polvere con fessura per la chiave sulla sommità. Provvista di finestrella in lexan trasparente che fuoriesce quando si rimuovono i lucchetti. Fornita con piolini ed etichette di identificazione per semplificare la gestione delle chiavi. Preforata e dotata di ganci per una rapida installazione.

Codice	Specifiche	Altezza (mm)	Larghezza (mm)	Profondità (mm)	Max nr di lucchetti	Imballo
105714	Lock box metallica piccola da parete	178	203	57,15	7	1
105715	Lock box metallica grande da parete	178	406	57,15	12	1



BOX PER LOCKOUT DI GRUPPO PORTATILE / DA PARETE

Realizzata in metallo verniciato a polvere giallo. Utilizzabile da sola o assieme a una stazione di lockout per applicazioni industriali. Contiene 8-10 lucchetti (a seconda della dimensione dei lucchetti)

Codice	Descrizione	Materiale	Colore	Altezza (mm)	Larghezza (mm)	Profondità (mm)	Imballo
46134	Box per lockout di gruppo portatile / da parete PRINZING	Lamiera di acciaio dolce	Giallo	151	354,5	73,4	1



STAZIONE DI LOCKOUT DI GRUPPO

Applicare un lucchetto alla key box per escludere più fonti di energia controllate dalle chiavi dei lucchetti contenute nella key box. 18 ganci per chiavi e 2 fessure per lucchetti (non forniti). Non progettato per impedire l'ingresso forzato.

Codice	Descrizione	Materiale	Colore	Altezza (mm)	Larghezza (mm)	Profondità (mm)	Imballo
800117	Centro per lockout di gruppo - 3 ganci	Acrilico	Rosso	150	150	80	1
800116	Centro per lockout di gruppo - 8 ganci	Acrilico	Rosso	195	305	64	1
800127	Centro per lockout di gruppo - 18 ganci	Acrilico	Rosso	195	406	64	1



MODULI CHIUSI PER LUCCHETTI

Per riporre in modo sicuro i lucchetti e controllarne l'accesso. Realizzate in plastica con sportelli in acrilico trasparente provvisti di sistema di chiusura. Ogni gancio metallico può contenere 2 lucchetti. Sono disponibili due dimensioni per contenere 16 o 40 lucchetti. Lucchetti venduti separatamente

Codice	Materiale	Colore	Altezza (mm)	Larghezza (mm)	Profondità (mm)	Imballo
65240	Sintra e acrilico	Bianco	381	381	88,9	1
65241	Sintra e acrilico	Bianco	762	381	88,9	1



CASSETTA DI SICUREZZA PER LUCCHETTI

Ogni gancio metallico nichelato è abbastanza grande da contenere due lucchetti (non forniti). Due chiavi fornite per la chiusura del cabinet

Codice	Descrizione	Materiale	Colore	Altezza (mm)	Larghezza (mm)	Profondità (mm)	Imballo
800118	Centro di controllo per lucchetti - 18 ganci	Acciaio verniciato a polvere	Rosso	394	457	50	1
800119	Centro di controllo per lucchetti - 8 ganci	Acciaio verniciato a polvere	Rosso	254	305	50	1



STAZIONI DI LOCKOUT E LOCK BOX COMBinate

Cabinet metallico verniciato a polvere giallo. Suggestioni di sicurezza per il lockout all'interno dello sportello. La lock box si fissa alla parte inferiore del cabinet e contiene 8-10 lucchetti (a seconda delle dimensioni). Fornito con una mensola regolabile (mensola extra su richiesta). Il cabinet di lockout può essere chiuso a chiave e montato facilmente a parete grazie ai fori già predisposti sul retro. Dimensioni del cabinet: (H) 406 x (L) 355 x (P) 152 mm. Dimensioni della lock box: (H) 152 x (L) 381 x (P) 76 mm



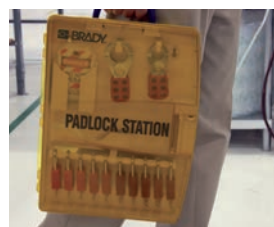
Codice	Descrizione	Materiale	Colore	Altezza (mm)	Larghezza (mm)	Profondità (mm)	Imballo
99708	Stazione di lockout e lock box combinata con componenti	Metallo verniciato a polvere	Giallo	558,8	355,6	152,4	1

I componenti includono: 1 - Dispositivo di bloccaggio a morsetto per interruttori 120 V, 1 - Dispositivo di bloccaggio a morsetto per interruttori 120/227 V, 1 - Dispositivo di bloccaggio a morsetto per interruttori 480-600 V, 1 - Dispositivo di bloccaggio universale per interruttori multipolari, 1 - Dispositivo di bloccaggio per interruttori sovradimensionati, 1 - Bietta per dispositivo di bloccaggio a morsetto 120/277 V, 1 - Bietta per dispositivo di bloccaggio a morsetto 480/600 V, 1 - Dispositivo di bloccaggio per interruttori a parete, 1 - Dispositivo di bloccaggio per spine 110 V, 1 - Dispositivo di bloccaggio per spine 3-in-1, 1 - Sistema di chiusura per valvole a saracinesca 25-64 e 1 - Sistema di chiusura per valvole a saracinesca regolabile 25,40-165,10.

STAZIONI PORTATILI PER LUCCHETTI

Contiene fino a 10 lucchetti, 6 ganasce e 10 cartellini. Realizzata in polipropilene: leggera e antiruggine. Preforata: facile da installare a parete. Stazione fornita senza contenuto


Codice	Descrizione	Materiale	Colore	Altezza (mm)	Larghezza (mm)	Profondità (mm)	Imballo
811218	Stazione portatile per lucchetti	Polipropilene antiruggine	Giallo	432	337	64	1



STAZIONI PER LUCCHETTI

Portalucchetti in acciaio con rivestimento in plastica rossa. I portalucchetti piccoli contengono fino a 4 lucchetti, mentre i grandi fino a 24.

Codice	Descrizione	Materiale	Colore	Altezza (mm)	Larghezza (mm)	Profondità (mm)	Imballo
800121	Stazione per lucchetti grande	Acciaio 14 con rivestimento di plastica	Rosso	76	406	31	1
800120	Stazione per lucchetti piccola	Acciaio 14 con rivestimento di plastica	Rosso	57	76	31	1



DISPOSITIVO DI LOCKOUT UNIVERSALE A CAVO SAFELEX™

Metti in sicurezza più punti di isolamento dell'energia con una versatile ganascia per il lockout di gruppo. Il corpo a forma di ganascia di sicurezza identifica il bloccaggio dell'apparecchiatura. Dispositivo leggero da maneggiare, trasportare, utilizzare e riporre con facilità. Versatile per bloccare più punti di isolamento dell'energia di valvole o impianti elettrici. Per un lockout efficace con diverse configurazioni di isolamento. Completa il lockout con 1-6 lucchetti di sicurezza sul corpo di bloccaggio. Il cavo può essere serrato per eliminare il gioco una volta bloccato il dispositivo. Progettato per resistere a un'ampia gamma di condizioni ambientali.



Codice	Materiale	Lunghezza cavo (m)	Diametro cavo (mm)	Materiale del cavo	Colore	Massimo spessore (diametro) arco (mm)	Imballo
145554	Policarbonato	1	4,1	Cavo in acciaio rivestito	Rosso e nero	9,53	1
145550	Policarbonato	2	4,1	Nylon	Rosso e nero	9,53	1
145553	Policarbonato	2	4,1	Cavo in acciaio rivestito	Rosso e nero	9,53	1
145549	Policarbonato	3	4,1	Nylon	Rosso e nero	9,53	1
145552	Policarbonato	3	4,1	Cavo in acciaio rivestito	Rosso e nero	9,53	1
145551	Policarbonato	5	4,1	Cavo in acciaio rivestito	Rosso e nero	9,53	1


BLOCCAGGIO VALVOLE A SFERA IN POSIZIONE CHIUSA

Il bloccaggio consente solo la posizione chiusa ad angolo retto per valvole con comando a leva. Da utilizzare assieme ad un lucchetto di chiusura. Misura della valvola da: 6-25 mm. e da 32-76 mm.



BLOCCAGGIO VALVOLE A SFERA CHIUSE O APERTE

Concepito per chiudere una grande varietà di valvole, questo dispositivo di chiusura impareggiabile può risultare polivalente e facile da usare. Esso è composto da due elementi che circondano l'impugnatura della valvola per impedire che questa possa essere attivata inavvertitamente.



GANASCE MULTIPLE DI SICUREZZA

Questi dispositivi consentono il bloccaggio della fonte di energia a 6 differenti operatori. Costruite in acciaio inossidabile rivestite in vinile, antiruggine. Compatibili con lucchetti con arco max. 9,5 mm di diametro. Disponibili in due colori e due dimensioni.



SISTEMA DI BLOCCAGGIO PER VALVOLE A VOLANTINO

Un sistema sicuro e semplice di chiusura delle valvole a volantino. Disponibile in 5 dimensioni per volantini da 2,5 a 32 cm di diametro. In polipropilene resistente alle sostanze chimiche, al calore e al freddo. Per i modelli di valvole superiori a 32 cm di diametro, vedere i sistemi di chiusura tramite cavo.



SISTEMA UNIVERSALE PER VALVOLE A SFERA

Un sistema sicuro e semplice di chiusura delle valvole a sfera. Disponibile in 5 dimensioni per volantini da 2,5 a 32 cm di diametro. In polipropilene resistente alle sostanze chimiche, al calore e al freddo. Per i modelli di valvole superiori a 32 cm di diametro, vedere i sistemi di chiusura tramite cavo.



RISCHIO ELETTRICO - DISPOSITIVI PER IL BLOCCAGGIO DI FUSIBILI

Uscita grandi (ABB-MS325)



Uscita standard



Entrata standard



Interruttori modulari. Metodo sicuro ed efficace per bloccare interruttori modulari, adatto alla maggior parte dei tipi esistenti.

- Sistema di chiusura per Interruttori modulari unico nel suo genere = NON OCCORRONO ATTREZZI per applicarlo
 - Il dispositivo di bloccaggio si applica con estrema facilità premendo semplicemente un pulsante
 - Dispositivo di bloccaggio a tirante con comoda rotella per un'applicazione rapida
 - Adatto per interruttori unipolari, multipolari o rotativi
 - Realizzato in nylon riempito di vetro
 - Disponibile in confezione da uno o confezione da sei
 - È possibile applicare 1 lucchetto
- Se ne consiglia l'uso con un lucchetto per una maggiore sicurezza.

Consultare la scheda tecnica LOTO1 su bradyeurope.com/tds

Consultare la scheda tecnica LOTO25 su bradyeurope.com/tds

Uscita grandi



Tirante



Consultare la scheda tecnica LOTO26 su bradyeurope.com/tds

Consultare la scheda tecnica LOTO27 su bradyeurope.com/tds

Codice	Descrizione	Massimo spessore (diametro) arco (mm)	Quantità
1 Kit / Pezzo			
805853	Kit demo* di lockout per interruttori modulari	7	1
1 Pezzo / Pacco			
90847	Sistemi di bloccaggio per interruttori modulari – Collegamenti in entrata standard	7	1
90850	Sistemi di bloccaggio per interruttori modulari – Collegamenti in uscita grandi	7	1
149433	Sistemi di bloccaggio per interruttori modulari – Collegamenti in uscita grandi (ABB MS325)	8,13	1
90844	Sistemi di bloccaggio per interruttori modulari – Collegamenti in uscita standard	7	1
90853	Sistemi di bloccaggio per interruttori modulari – Tirante	7	1
6 Pezzo / Pacco			
90848	Sistemi di bloccaggio per interruttori modulari – Collegamenti in entrata standard	7	6
90851	Sistemi di bloccaggio per interruttori modulari – Collegamenti in uscita grandi	7	6
149434	Sistemi di bloccaggio per interruttori modulari – Collegamenti in uscita grandi (ABB MS325)	8,13	6
90845	Sistemi di bloccaggio per interruttori modulari – Collegamenti in uscita standard	7	6
90854	Sistemi di bloccaggio per interruttori modulari – Tirante	7	6

BMP™21 - PLUS LABEL PRINTER



BMP™21-PLUS LABEL PRINTER

RESISTENTE ALL'ESTERNO.
INTELLIGENTE ALL'INTERNO.

Dopo aver provato l'inesauribile capacità di etichettatura della stampante per etichette BMP™21-PLUS, non vorrete più condividerla con nessuno. Coniuga una straordinaria resistenza con funzioni intelligenti di stampa per fili, cavi, superfici piane e arrotondate.

- Cartucce Drop-lock-and-print, facilmente sostituibili
- Particolarmente resistente con protezioni in gomma sagomate
- Batteria ricaricabile agli ioni di Litio (da ordinare a parte)
- 7 rotoli continui estremamente resistenti con larghezza da 6 a 38,10 mm
- Formattazione automatic di etichette avvolgenti per fili, morsettiere, patch panels, etichette a bandiera e banners
- 104 simboli elettrici, domotica, sicurezza e informatica
- Ritenzione dell'etichetta una volta stampata e tagliata (non cade)
- Garanzia di due anni

BMP™21-PLUS LABEL PRINTER

Art. No.	Description
139535	BMP21-Plus Printer Blister Pack

Il blister contiene: Stampante + cordino + guida rapida + M21-750-499

BMP21-PLUS STARTER KITS

Art. No.	Description
134458	BMP21-PLUS-KIT with EU power cord

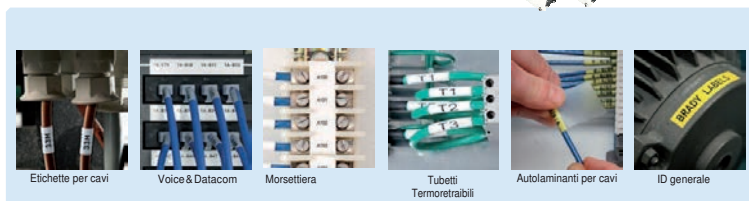
Il kit contiene: Stampante + valigia rigida + batteria Li Ion + cavo di alimentazione + cordino + guida rapida + M21-750-499

BMP21-PLUS Kit per applicazioni


Art. No.	Description
134462	BMP21-PLUS Electrical Printer Kit EU
134468	BMP21-PLUS Teledatcom Printer Kit EU

Il Kit per applicazioni elettriche contiene: Stampante BMP21-PLUS + valigia rigida + batteria Li Ion + guida rapida + cavo di alimentazione + cordino + M21-750-499, M21-1000-427, M21-750-595-YL

Il Kit Teledatcom contiene: Stampante BMP21-PLUS + valigia rigida + batteria Li Ion + guida rapida + cavo di alimentazione + cordino + M21-750-499, M21-1250-427, M21-250-423



NASTRI IN POLIESTERE PER LA MARCATURA DI COMPONENTI




- Materiale in poliestere ad alte prestazioni con finitura bianca e trasparente
- Ideali per superfici piane e lisce
- Le etichette B-488 sono state studiate per resistere a numerosi solventi e temperature variabili

Rif. ordine	Colore	Larghezza (mm)	Lunghezza (m)
B-423: Poliestere			
M21-250-423	Nero su bianco	6,35	6,40
M21-375-423	Nero su bianco	9,53	6,40
M21-500-423	Nero su bianco	12,70	6,40
M21-750-423	Nero su bianco	19,05	6,40
B-530: Poliestere			
M21-250-430-WF-CL	Bianco su trasparente	6,35	6,40
M21-250-430	Nero su trasparente	6,35	6,40
M21-375-430	Nero su trasparente	9,53	6,40
M21-375-430-WF-CL	Bianco su trasparente	9,53	6,40
M21-500-430	Nero su trasparente	12,70	6,40
M21-500-430-WF-CL	Bianco su trasparente	12,70	6,40
M21-750-430	Nero su trasparente	19,05	6,40
M21-750-430-WF-CL	Bianco su trasparente	19,05	6,40
B-488: Poliestere			
M21-375-488	Nero su bianco	9,53	6,40
M21-500-488	Nero su bianco	12,70	6,40
M21-750-488	Nero su bianco	19,05	6,40

i La funzione di etichettatura delle scatole di interruttori permette di creare con estrema facilità un'identificazione chiara delle cassette di distribuzione, anche quando sono presenti molteplici moduli di varie dimensioni.

Nastri in nylon per la marcatura di morsettiere



- Nastri di etichette in tessuto stretto di nylon per l'allineamento sulle morsettiere
- Utilizzando la modalità di stampa per morsettiere, è possibile stampare l'identificazione dei morsetti con lo spazio specificato dall'utente

Rif. ordine	Colore	Larghezza (mm)	Lunghezza (m)
B-499: Tessuto di nylon			
M21-375-499-TB	Nero su bianco	9,53	4,90
M21-500-499-TB	Nero su bianco	12,70	4,90

Nastri in nylon e vinile per la marcatura di patch panel



- Utilizzando la modalità di stampa per patch panel, è possibile stampare l'identificazione permanente con lo spazio specificato dall'utente
- Se la superficie è molto strutturata, si possono utilizzare le etichette B-499 (tessuto in nylon) o B-595 (vinile per interni/esterni)

Vinile per interni/esterni per la marcatura necessaria nelle applicazioni del settore industriale in generale

- Aderisce a superfici irregolari, ruvide e curve
- Resiste a grasso, olio e alla maggior parte dei prodotti chimici industriali
- Durata media all'esterno di 8-10 anni* con temperature da -40 °C a 82 °C



Codice prodotto	Colore	Larghezza (mm)	Lunghezza (m)
B-595: Vinile			
M21-375-595-BL	Bianco su blu	9,53	6,40
M21-500-595-BL	Bianco su blu	12,70	6,40
M21-750-595-BL	Bianco su blu	19,05	6,40
M21-375-595-BR	Bianco su marrone	9,53	6,40
M21-500-595-BR	Bianco su marrone	12,70	6,40
M21-750-595-BR	Bianco su marrone	19,05	6,40
M21-375-595-BK	Bianco su nero	9,53	6,40
M21-500-595-BK	Bianco su nero	12,70	6,40
M21-750-595-BK	Bianco su nero	19,05	6,40
M21-375-595-RD	Bianco su rosso	9,53	6,40
M21-500-595-RD	Bianco su rosso	12,70	6,40
M21-750-595-RD	Bianco su rosso	19,05	6,40
M21-375-595-GN	Bianco su verde	9,53	6,40
M21-500-595-GN	Bianco su verde	12,70	6,40
M21-750-595-GN	Bianco su verde	19,05	6,40
M21-375-595-PL	Bianco su viola	9,53	6,40
M21-500-595-PL	Bianco su viola	12,70	6,40
M21-750-595-PL	Bianco su viola	19,05	6,40
M21-375-595-OR	Nero su arancione	9,53	6,40
M21-500-595-OR	Nero su arancione	12,70	6,40
M21-750-595-OR	Nero su arancione	19,05	6,40
M21-250-595-WT	Nero su bianco	6,35	6,40
M21-375-595-WT	Nero su bianco	9,53	6,40
M21-500-595-WT	Nero su bianco	12,70	6,40
M21-750-595-WT	Nero su bianco	19,05	6,40
M21-250-595-YL	Nero su giallo	6,35	6,40
M21-375-595-YL	Nero su giallo	9,53	6,40
M21-500-595-YL	Nero su giallo	12,70	6,40
M21-750-595-YL	Nero su giallo	19,05	6,40
M21-375-595-GY	Nero su grigio	9,53	6,40
M21-500-595-GY	Nero su grigio	12,70	6,40
M21-750-595-GY	Nero su grigio	19,05	6,40

* Le aspettative medie di durata all'esterno del prodotto dipenderanno dalla definizione dell'utente di malfunzionamento, da condizioni climatiche, tecniche di montaggio e colore del materiale. La durata all'esterno stimata tra gli 8 e 10 anni riguarda soltanto le etichette in vinile; la durata del nastro può variare. Per gli ambienti più difficili e per un'esposizione prolungata nel tempo al vento e alla pioggia si raccomanda una pellicola di poliestere.

STAMPANTE PER ETICHETTE E SEGNALETICA S3000



Stampante per etichette e segnaletica BradyPrinter S3000

Stampa facilmente segnaletica affidabile per una maggiore sicurezza ed efficienza



www.bradyeurope.com/S3000



Stampa una grande varietà di etichette e segnaletica

Con la BradyPrinter S3000 puoi stampare una grande varietà di etichette e segnaletica per migliorare la sicurezza e l'efficienza di qualsiasi ambiente di lavoro. Segnaletica di sicurezza, marcatura di pavimenti, etichette 5S, etichette Lean, etichette per identificare scaffalature, porte, scale, contenitori, scrivanie e sedie ed etichette CLP per identificare sostanze chimiche possono tutte essere stampate in loco in versione monocromatica ogniquilvolta ti servono.



Materiali pensati per durare

La BradyPrinter S3000 stampa su vinili Brady di tipo industriale con una durata in esterni di 8-10 anni e resistenti poliesteri, tra cui i materiali per la marcatura di pavimenti ToughStripe. Le etichette e la segnaletica stampate con la BradyPrinter S3000 possono essere usate sia in interni che in esterni, caratteristica estremamente utile per la sicurezza e l'identificazione dell'ambiente di lavoro nei grandi stabilimenti, così come all'interno di reparti di produzione, magazzini e centri di distribuzione e logistica e nelle aree circostanti. Le etichette e la segnaletica di Brady sono pensate per durare in ambienti industriali e sono state testate secondo metodi di prova ASTM internazionalmente riconosciuti. Sono disponibili schede tecniche per ogni materiale usato per le etichette e la segnaletica.



Estremamente facile da usare

La BradyPrinter S3000 è estremamente facile da usare, grazie anche alla calibratura automatica e all'impostazione automatica del consumabile. Questo ti permette di iniziare a stampare subito le etichette e la segnaletica di cui hai bisogno. Passare a un altro consumabile è semplice ed estremamente veloce grazie ai materiali "drop-in per la stampante e ai relativi nastri inchiostriati, sostituibili in meno di 20 secondi. Inoltre, usando le app di Brady Workstation, è possibile accedere a un'ampia gamma di opzioni per la progettazione di etichette e segnaletica.



STAMPANTE INDUSTRIALE I3300



BradyPrinter i3300 Stampante industriale

Stampa ogni tipo di etichetta con la versatile
BradyPrinter i3300 Industrial Label Printer



www.bradyeurope.com/i3300



La stampante industriale BradyPrinter i3300 Industrial Label Printer è di facile uso e considerabile completamente "hassle free".

Per uso con PC, è in grado di stampare l'intera gamma di etichette in nastro continuo o fustellate, per cavi, sicurezza, schede elettroniche, usi generici etc.

Vasta gamma di etichette

Con BradyPrinter i3300, è possibile stampare in sito etichette, anche di sicurezza, in monocromia. Più di 50 diversi materiali sono compatibili con BradyPrinter i3300. Etichette per:

- Identificazione cavi e fili
- Etichette per laboratori
- Segnaletica di sicurezza, Lean, 5S

Per usi indoor e outdoor, anche soluzioni speciali come etichette per F&B ToughWash e marcasuolo ToughStripe.



Progettata per durare

La stampante BradyPrinter i3300 produce etichette destinate ad impieghi impegnativi in ogni condizione. Tutte le etichette Brady sono testate secondo i metodi internazionali ASTM, le schede tecniche per ogni materiale sono disponibili.



Semplicissima da usare

La stampante BradyPrinter i3300 è di facile uso grazie all'autocalibrazione e settaggio delle etichette. Questo permette di iniziare immediatamente la stampa di qualunque etichetta possa servire. Sostituire i consumabili è un'operazione facile e veloce grazie alla caratteristica "drop-in"; in meno di 20 secondi possono essere sostituite etichette ribbon. Usata con le apps del software Brady Workstation, una grande varietà di tipologie di etichette, anche di sicurezza, è realizzabile con facilità.



Maggiori informazioni su BradyPrinter i3300:
www.bradyeurope.com/i3300

STAMPANTE PER ETICHETTE E SEGNALETICA BBP™35 MULTICOLOUR

La stampante per etichette e segnaletica BBP35 Multicolour è fornita con: Stampante BBP35, cavo di alimentazione, cavo USB, kit di pulizia, attrezzo per la pulizia della taglierina, guida rapida.



STAMPANTE PER ETICHETTE E SEGNALETICA BBP™37 MULTICOLOUR & CUT

La stampante per etichette e segnaletica BBP37 Multicolour & Cut è fornita con: Stampante BBP37, cavo di alimentazione, cavo USB, kit di pulizia, attrezzo per la pulizia della taglierina, guida rapida.



BBP™35

Codice prodotto	Codice	Descrizione
BBP35-QWERTY-LK	145996	Stampante per etichette e segnaletica BBP35 Multicolour – QWERTZ UK
BBP35-QWERTY-EU	143634	Stampante per etichette e segnaletica BBP35 Multicolour – QWERTZ EU
BBP35-QWERTY-US	143633	Stampante per etichette e segnaletica BBP35 Multicolour – QWERTZ US
BBP35-AZERTY	143635	Stampante per etichette e segnaletica BBP35 Multicolour – AZERTY
BBP35-QWERTZ	143636	Stampante per etichette e segnaletica BBP35 Multicolour – QWERTZ
BBP35-CYRILLIC	143637	Stampante per etichette e segnaletica BBP35 Multicolour – CYRILLIC

BBP™37

Codice prodotto	Codice	Descrizione
BBP37-QWERTY-LK	145995	Stampante per etichette e segnaletica BBP37 Multicolour & Cut – QWERTZ UK
BBP37-QWERTY-EU	143639	Stampante per etichette e segnaletica BBP37 Multicolour & Cut – QWERTZ EU
BBP37-QWERTY-US	143638	Stampante per etichette e segnaletica BBP37 Multicolour & Cut – QWERTZ US
BBP37-AZERTY	143640	Stampante per etichette e segnaletica BBP37 Multicolour & Cut – AZERTY
BBP37-QWERTZ	143641	Stampante per etichette e segnaletica BBP37 Multicolour & Cut – QWERTZ
BBP37-CYRILLIC	143642	Stampante per etichette e segnaletica BBP37 Multicolour & Cut – CYRILLIC

Dati tecnici della stampante

	Stampante per etichette e segnaletica BBP™35 Multicolour	Stampante per etichette e segnaletica BBP™37 Multicolour & Cut
Informazioni stampanti	Stampante per etichette e segnaletica BBP™35 Multicolour. Colora la strada che porta ad un ambiente di lavoro migliore. La stampante per etichette BBP™35 proposta da Brady offre straordinarie funzionalità che permettono di utilizzare i colori per creare rapidamente un ambiente di lavoro più sicuro e produttivo. L'impostazione semplice e automatica delle etichette e il touchscreen intuitivo della stampante consentono agli utenti di creare sul posto segnaletica on demand in qualunque colore!	Stampante per etichette e segnaletica BBP™37 Multicolour & Cut. Colora la strada che porta ad un ambiente di lavoro migliore. La stampante per etichette BBP™37 proposta da Brady offre straordinarie funzionalità che permettono di utilizzare i colori e tagliare per creare rapidamente un ambiente di lavoro più sicuro e produttivo. L'impostazione semplice e automatica delle etichette e il touchscreen intuitivo della stampante consentono agli utenti di creare sul posto segnaletica on demand in qualunque colore e forma!
Applicazioni	Etichettatura di pericolo di folgorazione; identificazione di risorse; etichettatura CLP e di sostanze chimiche; identificazione di basse temperature; etichettatura di macchinari; segnaletica di uscita ed evacuazione; identificazione di locali e segnaletica di sicurezza; etichettatura Lean/5S; marcatura e identificazione di lockout; etichettatura di quadri elettrici; marcatura di tubi; identificazione di sicurezza; etichettatura temporanea	Etichettatura di pericolo di folgorazione; identificazione di risorse; etichettatura CLP e di sostanze chimiche; identificazione di basse temperature; etichettatura di macchinari; segnaletica di uscita ed evacuazione; identificazione di locali e segnaletica di sicurezza; etichettatura Lean/5S; marcatura e identificazione di lockout; etichettatura di quadri elettrici; marcatura di tubi; identificazione di sicurezza; etichettatura temporanea
Specifiche		
Risoluzione (DPI)	300 dpi	300 dpi
Velocità di stampa	127	127
Tecnologia di stampa	Trasferimento termico	Trasferimento termico
Max larghezza etichetta	101,00 mm	101,00 mm
Taglierina	Taglierina automatica	Taglierina XY e taglierina automatica
Opzioni di Stampa		
Capacità colore	Multicolore, monocoloro	Multicolore, monocoloro
Stampa stand alone (separata dal PC)	Stand alone e periferica	Stand alone e periferica
Compatibilità software	Brady Workstation	Brady Workstation
Etichette continue o fustellate	Etichette continue e fustellate	Etichette continue e fustellate
Utilizzo/nr. etichette raccomandate al giorno	Circa 1500 etichette / giorno dipende dall'etichetta specifica, dimensione, testo da stampare e altri fattori.	Circa 1500 etichette / giorno dipende dall'etichetta specifica, dimensione, testo da stampare e altri fattori.
Materiali supportati	Vinile per interni/esterni; poliestere a basso contenuto di alogeno; etichette GHS/CLP prestampate; segnaletica prestampata; cartellini e targhette; etichette ToughWash resistenti ai lavaggi; nastro per marcatura di pavimenti ToughStripe; nastro riflettente; nastro fotoluminescente; consumabili magnetici; vinile riposizionabile; etichette per sostanze chimiche "Right-To-Know"; nastro per basse temperature; etichette per pulsanti ed etichette spessorate per quadri.	Vinile per interni/esterni; poliestere a basso contenuto di alogeno; etichette GHS/CLP prestampate; segnaletica prestampata, cartellini e targhette; etichette ToughWash resistenti ai lavaggi; nastro per marcatura di pavimenti ToughStripe; nastro riflettente; nastro fotoluminescente; consumabili magnetici; vinile riposizionabile; etichette per sostanze chimiche "Right-To-Know"; nastro per basse temperature; etichette per pulsanti ed etichette spessorate per quadri; etichette in carta industriale, poliestere, polimilidme, fluoruro di polivinile e Fedar.
Connessione per PC	SI	SI
Opzioni di connettività	USB, Bluetooth ed Ethernet opzionale, WiFi	USB, Bluetooth ed Ethernet opzionale, WiFi

IDENTIFICAZIONE AMBIENTI DI LAVORO E DI SICUREZZA



VINILE PER INTERNI/ESTERNI AD ALTE PRESTAZIONI B-595

PER L'IDENTIFICAZIONE DI ATTREZZATURE GENERICHE E DI SICUREZZA: IL MIGLIOR VINILE INDUSTRIALE SUL MERCATO



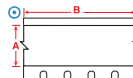
- Vinile resistente e a basso restringimento unito al nostro adesivo più aggressivo
- Si adegua a superfici irregolari, curve, ruvide e con trama pesante (mattoni da costruzione verniciati, legno irregolare, plastica testurizzata, tubi rivestiti in carta, superfici verniciate a polvere)
- Aderisce a superfici gravose a bassa energia (tubazioni in PVC, casse portattrezzi modellate ad aria, plastica ABS, plastica riciclata)
- Temperatura di utilizzo: da -40 °C a 82 °C
- Temperatura di applicazione: da -18 °C a 82 °C



Segnalazione di sicurezza:

etichette SS, marcatubi, etichette di pericolo e di avviso, siglatura macchinari e molto altro

Per stampante/i	Codice prodotto	Colore	Larghezza A (mm)	Lunghezza (m)	Etichette per fila	Etichette per rotolo	Nastro di stampa raccomandato	Compatibilità software	Disegno
BBP31, BBP33	830C-500-595-OR	Arancio	12,70	30,40	1	1	B30-R10000	LM, MW	⊙
BBP31, BBP33	830C-500-595-WT	Bianco	12,70	30,40	1	1	B30-R10000	LM, MW	⊙
BBP31, BBP33	830C-500-595-BL	Blu	12,70	30,40	1	1	B30-R10000-WT	LM, MW	⊙
BBP31, BBP33	830C-500-595-YL	Giallo	12,70	30,40	1	1	B30-R10000	LM, MW	⊙
BBP31, BBP33	830C-500-595-GY	Grigio	12,70	30,40	1	1	B30-R10000	LM, MW	⊙
BBP31, BBP33	830C-500-595-BR	Marrone	12,70	30,40	1	1	B30-R10000-WT	LM, MW	⊙
BBP31, BBP33	830C-500-595-BK	Nero	12,70	30,40	1	1	B30-R10000-WT	LM, MW	⊙
BBP31, BBP33	830C-500-595-GD	Oro	12,70	30,40	1	1	B30-R10000	LM, MW	⊙
BBP31, BBP33	830C-500-595-RD	Rosso	12,70	30,40	1	1	B30-R10000-WT	LM, MW	⊙
BBP31, BBP33	830C-500-595-CL	Trasparente	12,70	30,40	1	1	B30-R10000	LM, MW	⊙
BBP31, BBP33	830C-500-595-GN	Verde	12,70	30,40	1	1	B30-R10000-WT	LM, MW	⊙
BBP31, BBP33	830C-500-595-PL	Viola	12,70	30,40	1	1	B30-R10000-WT	LM, MW	⊙
BBP31, BBP33	830C-1125-595-OR	Arancio	29,00	30,40	1	1	B30-R10000	LM, MW	⊙
BBP31, BBP33	830C-1125-595-WT	Bianco	29,00	30,40	1	1	B30-R10000	LM, MW	⊙
BBP31, BBP33	830C-1125-595-BL	Blu	29,00	30,40	1	1	B30-R10000-WT	LM, MW	⊙
BBP31, BBP33	830C-1125-595-YL	Giallo	29,00	30,40	1	1	B30-R10000	LM, MW	⊙
BBP31, BBP33	830C-1125-595-GY	Grigio	29,00	30,40	1	1	B30-R10000	LM, MW	⊙
BBP31, BBP33	830C-1125-595-BR	Marrone	29,00	30,40	1	1	B30-R10000-WT	LM, MW	⊙
BBP31, BBP33	830C-1125-595-BK	Nero	29,00	30,40	1	1	B30-R10000-WT	LM, MW	⊙
BBP31, BBP33	830C-1125-595-GD	Oro	29,00	30,40	1	1	B30-R10000	LM, MW	⊙
BBP31, BBP33	830C-1125-595-RD	Rosso	29,00	30,40	1	1	B30-R10000-WT	LM, MW	⊙
BBP31, BBP33	830C-1125-595-CL	Trasparente	29,00	30,40	1	1	B30-R10000	LM, MW	⊙
BBP31, BBP33	830C-1125-595-GN	Verde	29,00	30,40	1	1	B30-R10000-WT	LM, MW	⊙
BBP31, BBP33	830C-1125-595-PL	Viola	29,00	30,40	1	1	B30-R10000-WT	LM, MW	⊙
BBP31, BBP33	830C-2250-595-OR	Arancio	57,00	30,40	1	1	B30-R10000	LM, MW	⊙
BBP31, BBP33	830C-2250-595-WT	Bianco	57,00	30,40	1	1	B30-R10000	LM, MW	⊙
BBP31, BBP33	830C-2250-595-BL	Blu	57,00	30,40	1	1	B30-R10000-WT	LM, MW	⊙
BBP31, BBP33	830C-2250-595-YL	Giallo	57,00	30,40	1	1	B30-R10000	LM, MW	⊙
BBP31, BBP33	830C-2250-595-GY	Grigio	57,00	30,40	1	1	B30-R10000	LM, MW	⊙
BBP31, BBP33	830C-2250-595-BR	Marrone	57,00	30,40	1	1	B30-R10000-WT	LM, MW	⊙
BBP31, BBP33	830C-2250-595-BK	Nero	57,00	30,40	1	1	B30-R10000-WT	LM, MW	⊙
BBP31, BBP33	830C-2250-595-GD	Oro	57,00	30,40	1	1	B30-R10000	LM, MW	⊙
BBP31, BBP33	830C-2250-595-RD	Rosso	57,00	30,40	1	1	B30-R10000-WT	LM, MW	⊙
BBP31, BBP33	830C-2250-595-CL	Trasparente	57,00	30,40	1	1	B30-R10000	LM, MW	⊙
BBP31, BBP33	830C-2250-595-GN	Verde	57,00	30,40	1	1	B30-R10000-WT	LM, MW	⊙
BBP31, BBP33	830C-2250-595-PL	Viola	57,00	30,40	1	1	B30-R10000-WT	LM, MW	⊙
BBP31, BBP33	830C-3000-595-WT	Bianco	75,00	30,40	1	1	B30-R10000	LM, MW	⊙
BBP31, BBP33	830C-3000-595-YL	Giallo	75,00	30,40	1	1	B30-R10000	LM, MW	⊙
BBP31, BBP33	830C-4000-595-OR	Arancio	101,00	30,40	1	1	B30-R10000	LM, MW	⊙
BBP31, BBP33	830C-4000-595-WT	Bianco	101,00	30,40	1	1	B30-R10000	LM, MW	⊙
BBP31, BBP33	830C-4000-595-BL	Blu	101,00	30,40	1	1	B30-R10000-WT	LM, MW	⊙
BBP31, BBP33	830C-4000-595-YL	Giallo	101,00	30,40	1	1	B30-R10000	LM, MW	⊙
BBP31, BBP33	830C-4000-595-GY	Grigio	101,00	30,40	1	1	B30-R10000	LM, MW	⊙
BBP31, BBP33	830C-4000-595-BR	Marrone	101,00	30,40	1	1	B30-R10000-WT	LM, MW	⊙
BBP31, BBP33	830C-4000-595-BK	Nero	101,00	30,40	1	1	B30-R10000-WT	LM, MW	⊙
BBP31, BBP33	830C-4000-595-GD	Oro	101,00	30,40	1	1	B30-R10000	LM, MW	⊙
BBP31, BBP33	830C-4000-595-RD	Rosso	101,00	30,40	1	1	B30-R10000-WT	LM, MW	⊙
BBP31, BBP33	830C-4000-595-CL	Trasparente	101,00	30,40	1	1	B30-R10000	LM, MW	⊙
BBP31, BBP33	830C-4000-595-GN	Verde	101,00	30,40	1	1	B30-R10000-WT	LM, MW	⊙
BBP31, BBP33	830C-4000-595-PL	Viola	101,00	30,40	1	1	B30-R10000-WT	LM, MW	⊙



STAMPANTE PER ETICHETTE J2000



Stampante per etichette a colori BradyJet J2000

L'etichettatura delle sostanze chimiche non è mai stata così facile



www.bradyeurope.com/J2000



La BradyJet J2000 stampa su affidabili materiali per etichette e segnaletica per interni proposti da Brady, che restano attaccati e leggibili anche se esposti a liquidi, alcol e illuminazione interna. Un utile strumento per segnalare al personale i pericoli presenti o istruirlo all'uso o alla manutenzione ottimale di un macchinario.

Stampa velocemente etichette GHS/CLP

La BradyJet J2000 porta la stampa in azienda di etichette GHS/CLP affidabili a un nuovo livello. L'avanzata tecnologia a getto di inchiostro a colori della stampante può velocemente trasformare un'ampia gamma di materiali e formati di etichetta in etichette GHS/CLP conformi per identificare sostanze chimiche. Grazie alla tecnologia di configurazione automatica dell'etichetta, la BradyJet J2000 può iniziare a stampare su un nuovo formato di etichetta in pochi secondi, facendoti risparmiare tempo ed evitandoti stress e inconvenienti.



Semplicità di utilizzo

Con un ingombro di 26,4 per 38,9 cm, la BradyJet J2000 è una stampante compatta, molto pratica e semplice da utilizzare. I rotoli di etichette caricate a molla di Brady possono essere sostituiti in meno di 20 secondi e, grazie alla configurazione automatica dell'etichetta, la stampante è pronta a stampare istantaneamente. Inoltre, con una velocità di stampa di 63,5 mm al secondo, è possibile stampare on demand secondo il codice colore anche etichette per campioni più grandi.



Per ulteriori informazioni o una dimostrazione dal vivo, visita il sito www.bradyeurope.com/J2000



NASTRO MARCASUOLO RIMOVIBILE

i ToughStripe è ideale in ambienti LEAN dove modifiche del layout sono frequenti e la marcatura suolo è estremamente importante

Grande durata

Veloce sostituzione di nastri danneggiati o usurati, aspetto ordinato ed efficienza

- Resiste al passaggio di carrelli elevatori senza strappi o sollevamenti
- Il basso profilo minimizza danneggiamenti da trascinamento di palette e simili
- Poliestere resistente con adesivo ultra aggressivo



Alta visibilità

Stessa visibilità di un pavimento verniciato ad un costo inferiore.

- La finitura lucida è sempre come vernice nuova
- Il basso profilo minimizza l'accumulo di sporcizia tipico dei nastri da pavimento estrusi
- Resiste a segni e sbavature, una volta pulito ha sempre un aspetto pari al nuovo
- Disponibile in una grande varietà di colori molto evidenti



Rimozione senza residui

In caso di rimozione nessun danno.

- Non si strappa durante la rimozione ma resta un unico pezzo
- Non rimane nessun residuo adesivo sul pavimento

Facile applicazione

Posa rapida di linee dritte senza aiuto.

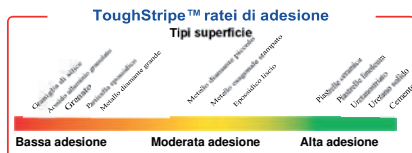
- Facilmente applicabile da un singolo operatore
- Il poliestere rigido su liner previene allungamenti e arricciamenti del nastro
- Nessuna particolare preparazione del pavimento, basta una pulizia con comuni detergenti
- La massima prestazione si ottiene su superfici in cemento piate non rivestite



Forme

Forme, colori e dimensioni diverse per una marcatura suolo efficace e durevole.

- Tratti, punti, frecce, impronte numeri, lettere e angoli (forme a L e T)
- Marcatura durevole – minimizza il rischio di danneggiamento e facilita una veloce riparazione
- Tratti, punti e frecce sono preappresi in modo da rendere la posa facile e veloce



TIMER ISPEZIONE



Innovativo timer di ispezione Brady

Attenzione: eseguire la manutenzione!



www.bradyeurope.com/InspectionTimer



L'innovativo timer di ispezione Brady può contribuire a salvare vite umane mostrando chiaramente su macchine, attrezzature e utensili quando eseguire la manutenzione. I suoi LED richiamano da lontano l'attenzione di operatori e addetti alla manutenzione contribuendo a evitare l'uso di attrezzature usurate o non ispezionate.

È tempo di manutenzione

Il nuovo timer di ispezione di Brady Corporation mostra chiaramente quando eseguire il successivo intervento di manutenzione programmata. Sono disponibili contatori da 7 giorni, 30 giorni e 365 giorni. Ogni versione è provvista di LED verde scuro, verde chiaro, giallo e rosso lampeggiante che indicano i vari stati, da attrezzatura ispezionata di recente ad attrezzatura potenzialmente non sicura.



Prestazioni in condizioni difficili

Livello di protezione IP65, per cui resiste ad acqua, polvere, temperature estreme e molto altro

Facile e pratico

Il timer di ispezione Brady può essere direttamente applicato praticamente su qualsiasi macchina, attrezzatura o utensile con adesivo, strips, calamita, fascette a vite o fascette. Al termine dell'intervallo di ispezione prestabilito, il timer può essere appositamente reimpostato fino all'esaurimento della batteria (autonomia di oltre 1 anno). Un indicatore dello stato di carica della batteria mostra continuamente l'autonomia rimanente.

Salva vite umane

A differenza di altre soluzioni, i LED colorati del timer di ispezione Brady sono visibili da lontano e richiamano attivamente l'attenzione di operatori ed altro personale. Con il timer di ispezione Brady, macchine, attrezzature e utensili sono facili da localizzare, per cui è improbabile che superino l'intervallo di manutenzione stabilito da leggi, regolamenti o politiche aziendali. Ciò permette al timer di ispezione Brady di supportare in maniera ottimale gli interventi di manutenzione per la massima sicurezza e tutela degli operatori.

Codice art	Descrizione	Colore	Forma	Scadenza	Include
150745	Timer di ispezione Brady - 7 giorni	Blu	Cerchio	7 Giorni	3 - Batterie alcaline AAA
150746	Timer di ispezione Brady - 30 giorni	Blu	Cerchio	30 Giorni	3 - Batterie alcaline AAA
150749	Timer di ispezione Brady - 365 giorni	Blu	Cerchio	365 Giorni	3 - Batterie alcaline AAA



Visita il sito Brady per ulteriori informazioni o scrivi a emea_request@bradycorp.com per maggiori chiarimenti.

